

HANDLEIDING PROSOCCERDATA APP



Inhoudsopgave

1. Welkom	2
2. App(licatie)	2
A) Menu	3
B) Mijn kalender	3
C) Chat	4
D) Meldingen	4
E) Instellingen	5

HANDLEIDING PROSOCCERDATA APP



1. WELKOM

Beste speler, ouder

ProSoccerData (PSD) is een speler volgsysteem die voetbalclubs een totaaloplossing biedt om de kwaliteit van communicatie van onze jeugdwerking en het eerste elftal te verbeteren. Van ProSoccerData heb je een gebruikersnaam ontvangen en heb je zelf een wachtwoord ingesteld. Dit is zeer belangrijk om ook de app op je smartphone te kunnen gebruiken. Met de PSD spelersapplicatie kan je je kalender verifiëren, wedstrijdresultaten bekijken, feedback ontvangen of chatten met teamleden. De app is gratis beschikbaar in de Google-store en Apple-store .



Google: <https://play.google.com/store/apps/details?id=com.prosoccerdata.app>

iOS: <https://itunes.apple.com/us/app/prosoccerdata/id1172155948>

2. APP(LICATIE)

Naast de internettoepassing, is er ook een app ontwikkeld om de persoonlijk communicatie tussen jou, de trainers, het team en de club te bevorderen.

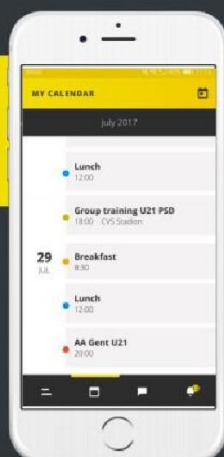
SPELER APPLICATIE

PROSOCCERDATA MOBILE APP

Ontvang de laatste updates in je persoonlijke voetbalkalender en communiceer direct met trainers en ploegmaten.

MENU
Check je spelersprofiel, teamsamenstelling, feedback, wedstrijdrapporteren en video's

MIJN KALENDER
Bekijk wanneer trainingen, wedstrijden en andere activiteiten plaatsvinden



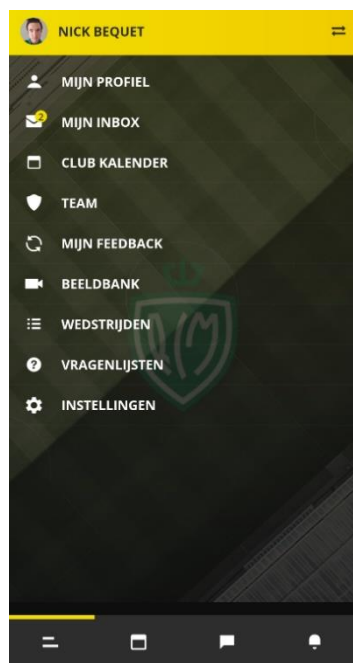
TEAM CHAT
Communiceer met spelers en stafleden op elk moment

NOTIFICATIES
Ontvang notificaties over opkomende trainingen, wedstrijden of annuleringen.

HANDLEIDING PROSOCCERDATA APP



A) Menu



B) Mijn kalender

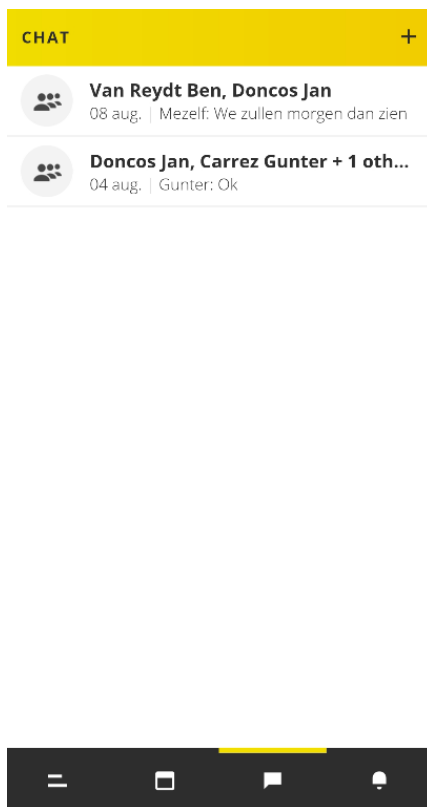


In "Mijn Kalender" vind je je persoonlijke agenda terug. Wanneer word je verwacht op een training, wedstrijd of clubactiviteit.



C) Chat

Om met je trainer of je teamgenoten te chatten, kan je de menu "chat" gebruiken. Dit is makkelijk voor snelle communicatie.



D) Meldingen

Zijn er wijzigingen in de planning of afgelastingen van wedstrijden, dan kan je verwittigd worden via de app en ontvang je een bericht met deze wijziging.

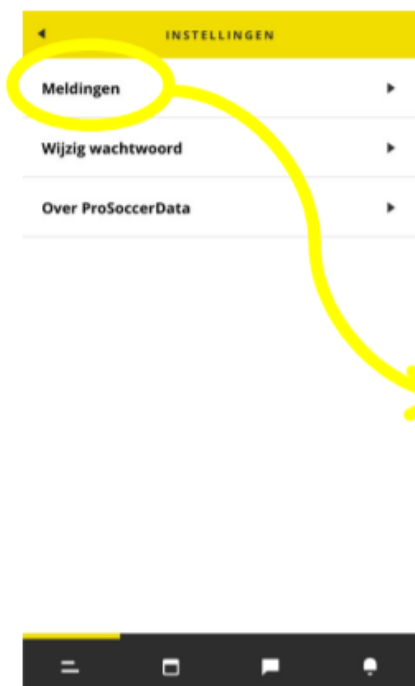


Er verschijnt dan een geel bolletje met een nummer in.





E) Instellingen



In je hoofdmenu, vind je de rubriek "instellingen".

Hierin kan je je meldingen of wachtwoord wijzigen.

Je kan zelf bepalen welke meldingen (notificaties) naar je mailadres en/of naar de app moeten gestuurd worden.

